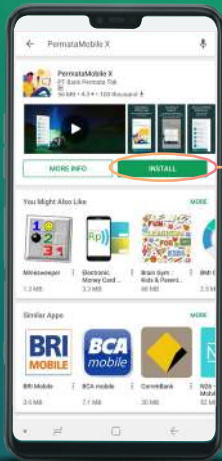



6 Langkah Mudah Buka PermataME dengan PermataMobile X

1



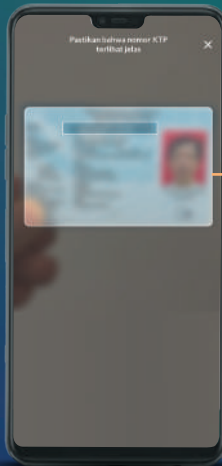
Pastikan kamu sudah memiliki PermataMobile X. Jika belum, download di  atau 

2



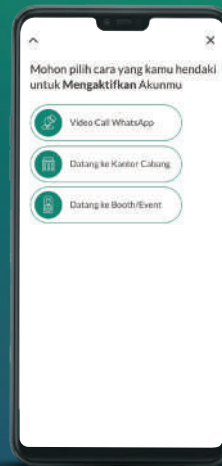
Klik icon  dan pilih PermataME

3



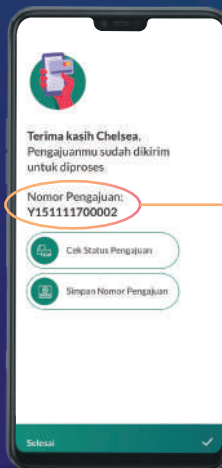
Lengkapi data pribadimu dan upload e-KTP kamu.

4



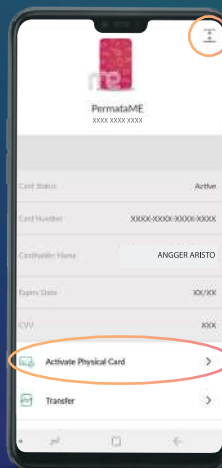
Pilih metode aktivasi rekening PermataME sesuai keinginan kamu.


5



Selamat! Pengajuan telah diproses, jangan lupa simpan nomor pengajuan.

6



Aktifkan kartu PermataME di PermataMobile X dengan cara klik tombol  di halaman Produk Tabungan - PermataME.

Buka PermataME di PermataMobile X dan dapatkan bonus saldo awal Rp49.999,-!

Bonus saldo awal ini hanya berlaku buat kamu yang baru pertama kali membuka PermataME. Saldo akan dikreditkan langsung ke rekening PermataME kamu H+1 setelah rekening kamu aktif.

Mulailah bertransaksi dan nikmati cashback-mu dari PermataME!

PENTING! Pastikan rekening utama dalam kartumu adalah PermataME. Untuk memastikan hubungi PermataTel 1500111.